


KIBO svingport SVP 30



Anvendes primært til:

- Industrianlæg
- Offentlige anlæg
- Havne- og parkanlæg
- Sportsanlæg



Ekstra udstyr:

- El-hydraulisk eller el-mekanisk automatik
- 2-komponent plastmaling



Skudrigle



Ekstra stærk lås - en option

KIBO svingport SVP 30 er med sin gitterudfyldning den optimale løsning, hvor det omkringstående hegn er stål-gitterhegn. Sammen opnås en harmonisk løsning rent visuelt.



Svingporten lukker på en gedigen måde et afgrænset område. Den er funktionel og kan bl.a. udstyres med automatik og adgangskontrol i henhold til ønske og behov.


KIBO karakteristika

KIBO svingport SVP 30 er en solid enkelt- eller dobbeltfløjet port konstrueret af firkantede rør. Portbladene er udfyldt med gitre og leveres i op til 2,4 meters højde.

Svingporten er som standard udstyret med en indbygget låsekasse med Ruko falle-/rigellås samt rustfrie greb ind- og udvendigt

Porten er indad- eller udadgående og sikret mod afløftning, hvilket hindrer demontage foretaget af uvedkommende.

Svingporten er forsynet med skudrigle/vippestop for fastholdelse i åben og lukket position.




Tekniske specifikationer

Konstruktionsprincip:	Manuel rør svingport, bestående af 2 portfløje. Portfløjene er konstrueret af firkantede rør, der er svejst i gering i hjørnerne. Portbladene er udfyldt gitter - som SGH 30 Portene leveres med og uden pigge i overkant af portblad. Leveres med skudrigle /vippestop for fastholdelse af port i åben stilling. Porten kan bestilles til at åbne indad eller udad. Portene skal nedstøbes i beton.
Overfladebehandling:	Standard: Varmforzinket efter DS/EN ISO 1461
Cylindre:	RUKO 2608/ 2 stk. i KIBO's eget system.
Aflåsning af port:	5910 RUKO gitterlås indbygget i støbt lukket aluminiumslåsekasse Rustfrie greb ind- og udvendigt
Udfyldning:	Gitter som SGH 30 Maskestørrelse: 50 x 200 mm Vandrette rundstål Ø8 mm og lodrette rundstål 6 mm

Portbredde \ Højde	200	300	400	500	600	700	800	900	1000	Pigliste
100	•	•	•	•	-	-	-	-	-	-
120	•	•	•	•	-	-	-	-	-	-
160	•	•	•	•	•	•	•	•	-	-
180	•	•	•	•	•	•	•	•	•	◦
200	•	•	•	•	•	•	•	•	•	◦
220	•	•	•	•	•	•	•	•	•	◦
240	•	•	•	•	•	•	•	•	•	◦
Stolper i mm	100x100x3	100x100x3	100x100x3	100x100x3	120x120x4	120x120x4	150x150x5	180x180x6,3	200x200x5	
Portramme i mm	50x50x2	50x50x2	50x50x2	50x50x2	60x60x3	60x60x3	60x60x3	60x60x3	70x70x3	
Justerbare hængsler i mm	ø40	ø40	ø40	ø40	ø55	ø55	ø55	ø55	ø55	
Skudrigle i mm	ø20	ø20	ø20	ø20	ø25	ø25	ø25	ø25	ø25	

• Standard, - Ej muligt, ◦ Muligt



Optioner

Pigge i overkant portfløj: Ø10/50 mm pr. 50 mm - se markering i skema ◦.

Overflade:	Standard + lakering Varmforzinket efter DS/EN 1461 +primer + dækmaling polyester plastmaling
Fastgørelse:	Portene kan leveres på fodplade.
Uligesidet:	Portene kan leveres uligesidet
Mål:	Portene kan produceres på specialmål